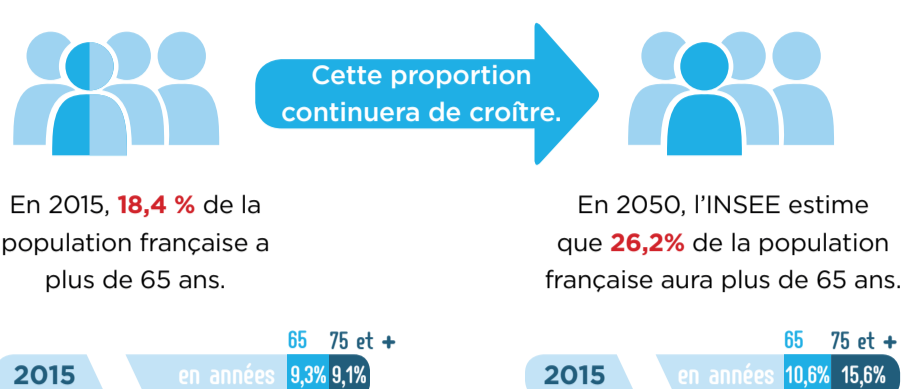
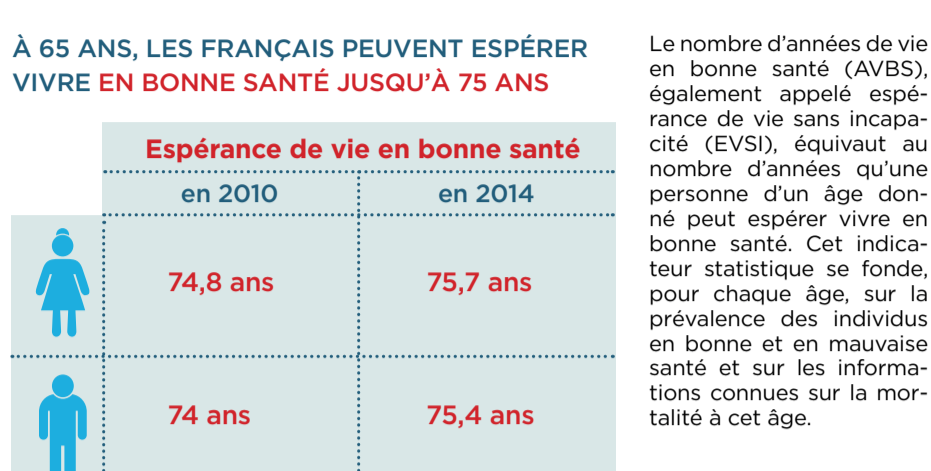


## DÉMOGRAPHIE




## ESPÉRANCE DE VIE EN BONNE SANTÉ



Eurostat : espérance de vie en bonne santé à 65 ans en 2014

## NIVEAU DE VIE

LES PERSONNES ÂGÉES DE 55 ANS ET PLUS ONT UN NIVEAU DE VIE SUPÉRIEUR À LA MOYENNE NATIONALE



Insee - niveau de vie des individus selon l'âge en 2014

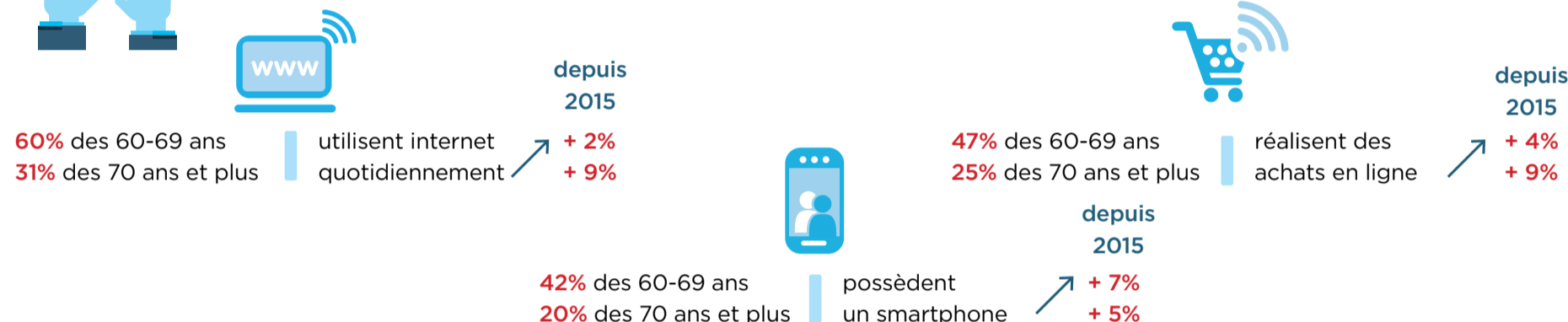
## PRINCIPAUX SECTEURS DE DÉPENSES (/AN)



CREDOC, Comment consomment les séniors ? 2012

## LES SÉNIORS ET LE NUMÉRIQUE

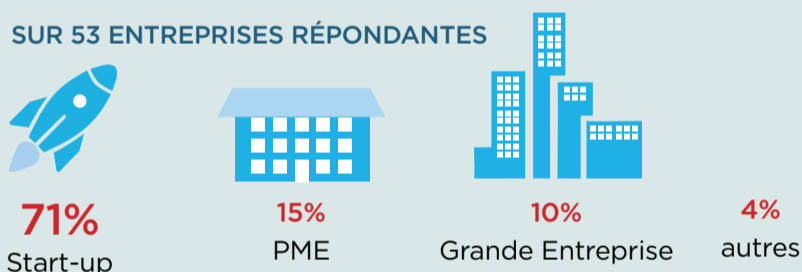
LES SÉNIORS UTILISENT DE PLUS EN PLUS LES TECHNOLOGIES NUMÉRIQUES, NOTAMMENT LES 70 ANS ET PLUS.



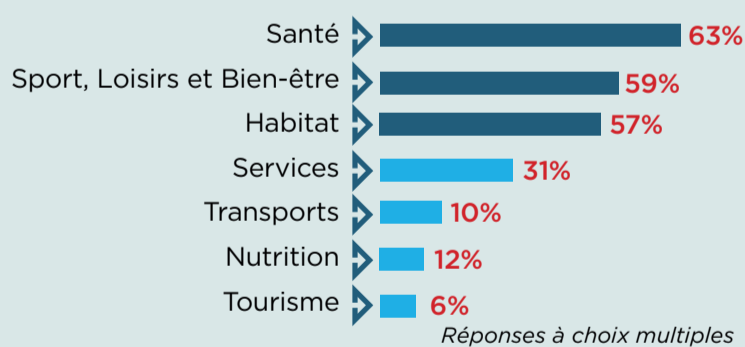
CREDOC - Baromètre du NUMÉRIQUE 2016 (ARCEP, CGE), évolution par rapport à 2015

## FOCUS SUR L'OFFRE SILVER ÉCONOMIE D'UN ÉCHANTILLON D'ENTREPRISES

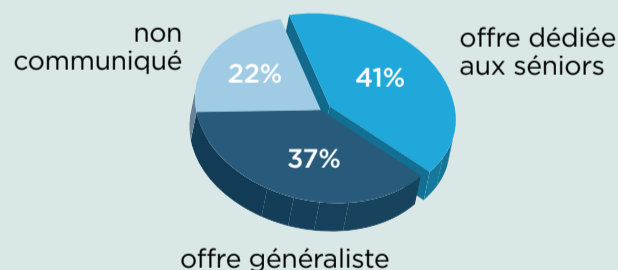
Dans le cadre d'une première version de cadrage de l'Observatoire, l'échantillon d'entreprises interrogées s'est concentré sur les entreprises adhérentes de France Silver Eco, sur les entreprises référencées sur le portail solutions-bien-vieillir.com et sur un échantillon d'entreprises de CCI France. Le taux de réponse est de 68%. L'objectif est de construire à terme un panel représentatif de l'ensemble des acteurs de la filière.



LES ENTREPRISES SONT ACTIVES DANS 7 SECTEURS CLÉS DE LA SILVER ÉCONOMIE.



41 % DES ENTREPRISES ONT UNE OFFRE ENTièrement DÉDIÉE AUX SÉNIORS.

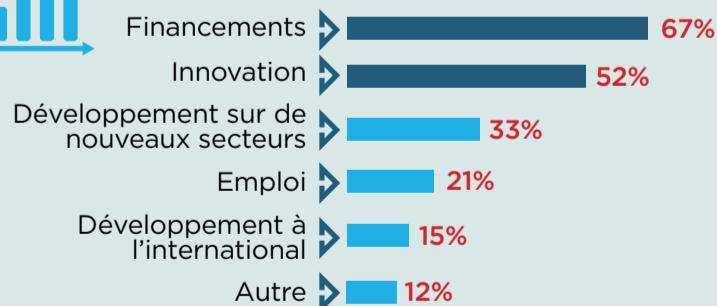


29% DES ENTREPRISES SONT PRÉSENTES À L'INTERNATIONAL...

... ET 75% CONSIDÈRENT LE NIVEAU NATIONAL PRIORITAIRE POUR LEUR DÉVELOPPEMENT



LEVIERS PRIORITAIRES DE DÉVELOPPEMENT



## L'EMPLOI

UNE DYNAMIQUE D'EMPLOI POSITIVE POUR 2017.

61% D'ENTREPRISES DÉCLARENT ENVISAGER DE RECRUTER EN 2017

40% D'ENTREPRISES ENVISAGENT LA CRÉATION DE NOUVEAUX MÉTIERS (typologies de métiers qui n'existent pas dans la structure)



## POUR ALLER PLUS LOIN,

et découvrir notamment des clés d'analyse de 7 secteurs, vous pourrez consulter la version complète du Tableau de Bord de la Silver économie dès décembre 2017, au moment du lancement de L'OBSERVATOIRE.