

ÉDITO

L'OBSERVATOIRE DE LA SILVER ÉCONOMIE :

UN PROJET PORTEUR POUR FRANCE SILVER ÉCO ET LES ACTEURS DE LA FILIÈRE.

Lieu fédérateur des principaux acteurs publics et privés de la filière Silver économie, l'association France Silver Éco a pour vocation de rassembler et d'animer l'écosystème national.

Le 22 octobre dernier, la Ministre des Solidarités et de la Santé, Agnès Buzyn annonçait la relance de la filière Silver économie comme elle s'y était engagée le 30 mai dernier dans son plan "Grand âge et Autonomie". La présidence de la filière a été confiée à Luc Broussy, Président de France Silver Éco.

L'association assurera l'animation de la filière organisée autour d'un Conseil national de filière, 3 groupes de travail, 3 task-forces et un Conseil des Silver Territoires.

L'Observatoire de la Silver économie déployé en 2018 par l'association ambitionne de devenir un outil de réflexion et d'aide à la décision à destination de l'ensemble des acteurs rassemblés au sein de la filière Silver économie.

— **Luc Broussy**

Président de France Silver Éco

1 POURQUOI CONSTRUIRE UN OBSERVATOIRE DE LA SILVER ÉCONOMIE ?

France Silver Éco est partie des constats suivants :

- L'absence d'un outil de réflexion et d'aide à la décision à destination des acteurs publics et privés de la Silver économie.
- Un réel besoin à la fois ressenti et revendiqué de créer un espace collectif, regroupant l'ensemble des acteurs qui réfléchissent autour des enjeux de la Silver Économie.
- Le manque de synergie, de coordination et de collaboration entre les différents acteurs de la filière.
- L'absence d'un espace de rencontres pluridisciplinaires entre chercheurs qui permet le partage et l'avancée de la connaissance scientifique.
- Un engagement hétérogène des territoires / collectivités dans des questions liées au vieillissement actif.
- Une vision négative de la seniorité dans notre pays.
- Une vision des seniors souvent négligée dans la prise des décisions.

2 L'OBSERVATOIRE DE SILVER ÉCONOMIE : QUELS PILIERS CONSTITUTIFS ?

L'Observatoire de la Silver économie déployé par France Silver Éco est constitué de :

- Un outil d'aide à la décision avec la mise à disposition par les acteurs de la filière d'indicateurs socioéconomiques et démographiques les plus fidèles.
- Le "FSE Lab". Un lieu de rencontres pluridisciplinaires et de partage entre les chercheurs appartenant à de différentes disciplines afin de faire avancer la réflexion autour de la prévention, l'anticipation et le bien vieillir, ainsi que faciliter les relations "chercheurs/entrepreneurs".
- Un lieu de débats d'idées visant à pousser à la réflexion autour des enjeux sociétaux et économiques les plus porteurs d'activité et de croissance.

3 QUELLES RÉALISATIONS POUR L'OBSERVATOIRE ? ET QUEL CONTENU ?

Pour 2018, vous trouverez dans l'Observatoire :

- Le rapport. Etat des lieux de la Silver économie (disponible sur le site)
- Les workshops de la Silver économie (Comptes-rendus disponibles sur le site). Des ateliers collaboratifs pluridisciplinaires organisés entre chercheurs.
 - 1^{er} workshop organisé au Cnam 22/05 : Interroger la notion du vieillissement actif : enjeux, apports et limites = une douzaine de participants / des interventions et un échange de qualité.
 - 2^{ème} workshop organisé en collaboration avec le Cnam 27/09 : développer le care et l'empowerment pour des soins de qualité au sein des établissements médico-sociaux.
- Une bibliothèque documentaire, consultable en ligne sur le site de France Silver Éco et mise à jour régulièrement dans laquelle les acteurs de la filière pourront identifier les études de référence par secteur d'activité.

4 QUELLES PERSPECTIVES ?

France Silver Éco souhaite faire de l'Observatoire un outil évolutif, qui sera enrichi chaque année par de nouvelles données, de nouvelles analyses et de nouvelles études. Les perspectives pour l'Observatoire sont à terme :

- Produire et réaliser plus d'études thématiques avec la possibilité d'intégrer les données territoriales en s'appuyant sur "Silver Territoires", afin de toujours pouvoir affiner la vision du développement de la filière, que ce soit au niveau national ou sur le niveau territorial.
- Co-produire des études et des travaux de recherche en collaboration avec les chercheurs qui participent aux réunions de l'Observatoire.
- Mettre en place un cycle trimestriel de workshops de l'Observatoire de la Silver économie.



5 COMMENT Y PRENDRE PART ?

L'Observatoire de la Silver économie est un outil créé avec et mis à disposition des acteurs de la Silver économie. Ces derniers peuvent y prendre part :

- La participation aux rencontres de l'Observatoire.
- La participation aux workshops des chercheurs de la Silver économie.
- L'intégration d'un des groupes de travail thématiques
- La participation ou la coproduction des livrables



ACTUALITÉS ET CALENDRIER

Conseil national de la filière Silver économie : **5 décembre 2018**

Les deuxièmes rencontres de l'Observatoire : **Mars 2019**



PUBLICATIONS RÉCENTES



• **Etat des lieux de la Silver Économie 2018**
Rapport de l'Observatoire de la Silver économie

• **Comptes rendus des workshops de la Silver économie**
L'Observatoire de la Silver économie



• **Les personnes âgées en 2030**
Rapport du "Think Tank" matière grises

www.france-silvereco.fr



@francesilvereco



Linkedin

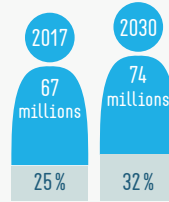


Scoop It !

CHIFFRES CLÉS

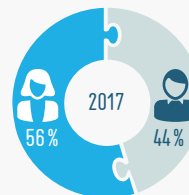
DÉMOGRAPHIE

Taux des +60 ans dans la population globale en France

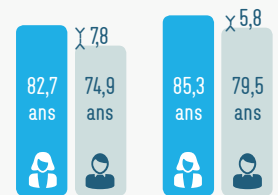


Population

Proportion femmes / hommes dans les +60 ans



Évolution de l'espérance de vie en France



2009 2017

Source : données INSEE 2017

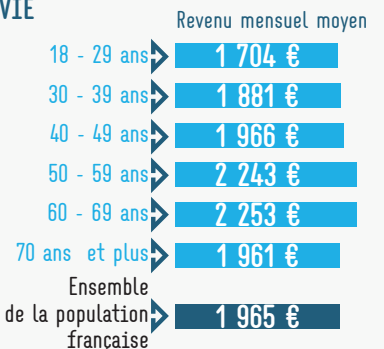
Nombre de personnes âgées en France de +65 ans

en millions	65/74 ans	75/84 ans	85/- ans
2018	6,9	3,99	2,75
2030	7,86	6,05	2,56
2040	8,37	6,65	3,94

Source : Think Tank matière Grises, Rapport «les personnes âgées en 2030», 2018

NIVEAU DE VIE

Niveau de vie moyen des individus selon l'âge

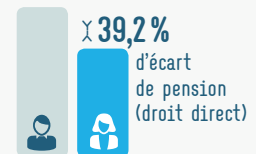


Source : Insee- DGFIP- Chaf - Cnav- Ccmsa, Enquête revenus fiscaux et sociaux, 2005 à 2012

RETRAITES ET RETRAITÉS

17 millions de retraités en 2017

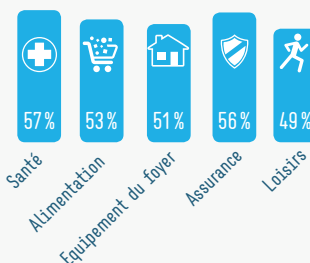
1 376 € bruts pension moyenne droit direct



Source : Dress, Rapport retraites et retraités, 2017

PRATIQUES DE CONSOMMATION

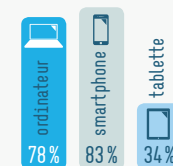
Niveau des dépenses des seniors par rapport à l'ensemble de la population



Source : Credoc, Enquête «comment consomment les seniors ?», 2012

LES SÉNIORS ET LE NUMÉRIQUE

Taux d'équipement des seniors en smartphones, ordinateurs et tablettes



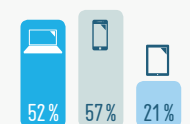
60/69 ans

2/3

+55 ans utilisent internet

1/4

+75 ans utilisent internet



+70 ans

Source : Credoc- Arcep - CGE- Agence du Numérique, Baromètre du numérique, 2017